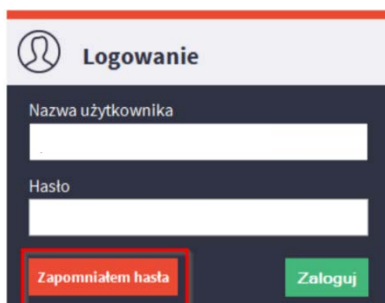
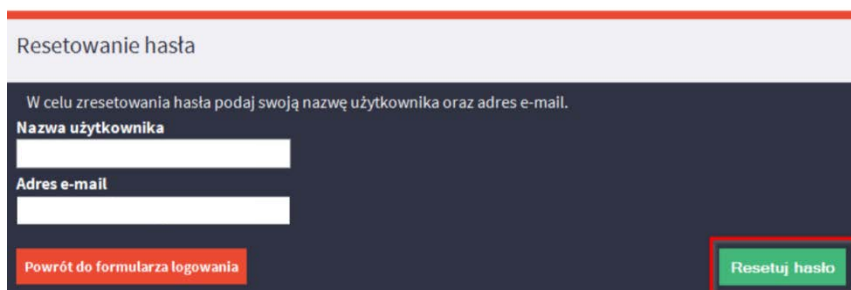


Aktywacja konta w systemie e-PKZP

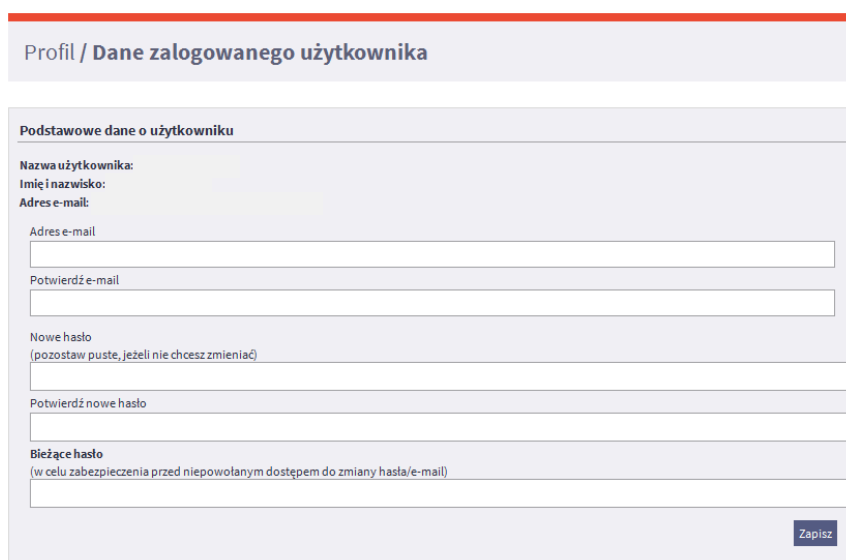
1. W celu zalogowania się w systemie e-PKZP potrzebny jest login – unikalny kilkucyfrowy numer, który każdy członek MKZP otrzyma na podany wcześniej adres e-mailowy.
2. Należy uruchomić przeglądarkę internetową i wpisać adres strony internetowej: **pkzp.casco.pl**
3. W celu otrzymania hasła należy na stronie logowania kliknąć na link „Zapomniałem hasła”.



4. W nowym oknie należy podać swój login i e-mail, a następnie wybrać przycisk „Resetuj hasło”.



5. Na skrzynkę elektroniczną wpłynie e-mail z linkiem resetującym hasło. Jeśli e-mail nie dotarł, to należy dla pewności sprawdzić SPAM. Po kliknięciu w e-mailu na link zostanie wygenerowane nowe hasło, które zostanie wysłane na e-mail. Dopiero od tej pory użytkownik ma dostęp do PZKP przez przeglądarkę.
6. Po zalogowaniu się w opcji „Mój profil” należy zmienić hasło na własne.



7. Na dodatkowe pytania odpowiedzą Państwu pracownicy Referatu MKZP Centrum Usług Wspólnych w Rybniku pod numerami telefonów: 32 4390603-5.